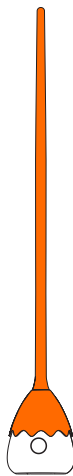


95X420MM



Magic Tail интерактивная игрушка



Инструкция по применению

Состав комплекта:



Игрушка и кольцо для бесшумной работы - 1шт
Силиконовый хвост - 2 шт
USB-кабель - 1шт
Инструкция - 1шт

Описание продукта:

1. Безопасный материал: корпус игрушки изготовлен из безвредного пластика, хвост из пищевого силикона.


2. Два режима работы.

Ручной режим - держите игрушку и нажмите на кнопку, чтобы хвост начал крутиться и привлечь внимание вашего питомца. Интерактивный режим - расположите игрушку на поверхности и нажмите кнопку включения. Игрушка начнёт хаотично двигаться и пробудит охотничий инстинкт вашего питомца.

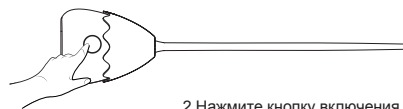
3. Низкий уровень шума: корпус игрушки покрыт силиконом, что обеспечивает бесшумность и дополнительную безопасность вашему питомцу. Также используйте используйте силиконовое кольцо для снижения шума.

4. Интерактивная игрушка работает в течении 10 минут, затем автоматически останавливается. Для реактивации нужно снова нажать кнопку включения.

Перед включением:



1. Соедините силиконовый хвост и корпус игрушки. Наденьте силиконовое кольцо на корпус игрушки



2. Нажмите кнопку включения - игрушка активируется.



3. Пробудите охотничий инстинкт в своём питомце!

LED-индикатор будет мигать во время зарядки. Когда индикатор перестанет мигать - зарядка завершена.

Часто задаваемые вопросы:

1. Что делать, если питомец боится игрушки?

Попробуйте сначала в ручном режиме, чтобы дать питомцу возможность привыкнуть к игрушке.

2. Игрушка заряжается с помощью USB-кабеля? Сколько длится зарядка?

Да, это игрушка, которая заряжается через USB. Она может быть полностью заряжена за 2 часа и обеспечивает вашему питомцу до 1 часа удовольствия.

3. Почему игрушка не движется?

Убедитесь, что игрушка полностью заряжена.

4. Работает ли она на ковре?

Да, она может работать на всех типах покрытий.

5. Можно ли оставить игрушку включённой без присмотра?

Игрушка автоматически отключается через 10 минут, если не будет активирована касанием.

6. Шумная ли игрушка?

Силиконовое покрытие игрушки и дополнительное силиконовое кольцо снижают высокий уровень шума и обеспечивают высокий уровень защиты.

7. Почему игрушка движется медленно?

Игрушка в режиме низкого заряда. Необходима зарядка.

8. Как очистить игрушку?

Осторожно протрите влажной тканью, НЕ погружайте в воду.

Меры предосторожности:

1. Батарея должна быть полностью заряжена перед долгосрочным хранением и первым использованием.

2. Не использовать игрушку во время зарядки.

3. Держать недоступным для питомца во время зарядки.

4. Если во время зарядки игрушка сильно нагрелась, необходимо немедленно прекратить зарядку.

5. Не погружать игрушку в воду.

6. Держать вдали от открытого огня.

Примечание:

Если какая-то часть игрушки утеряна, повреждена или не присоединена, пожалуйста, не допускайте контакта животного с игрушкой. Игрушка предназначена только для животных, не для детей. Не оставляйте без присмотра во время игры.

Состав:

Материал: АБС-пластик + пищевой силикон
Тип батареи: литий-ионная
500 мАч



Сделано в Китае.

А это Вам ПОДАРОК от Мориса!

Вы получаете ещё один хвостик для интерактивной игрушки Magic Tail от PET FLAT, чтобы охота не заканчивалась и ваш питомец ещё долго был доволен вашим приобретением!

Я - кот Морис, любимчик дружной семьи, где ценят уют и заботу о самых близких. Для обратной связи, пожеланий, вопросов по качеству упаковки или товара, напишите мне по указанным ниже контактам, и мы с командой PET FLAT оперативно решим любой ваш вопрос!

Мы будем рады Вашему положительному отзыву - это позволит нам сделать счастливее ещё больше домашних животных!



ЧАТ ПОДДЕРЖКИ:



СЛЕДИТЕ ЗА НОВОСТЯМИ:
www.petflat.pro
[/petflat.pro](https://www.instagram.com/petflat.pro)
[@petflat.pro](https://www.facebook.com/petflat.pro)